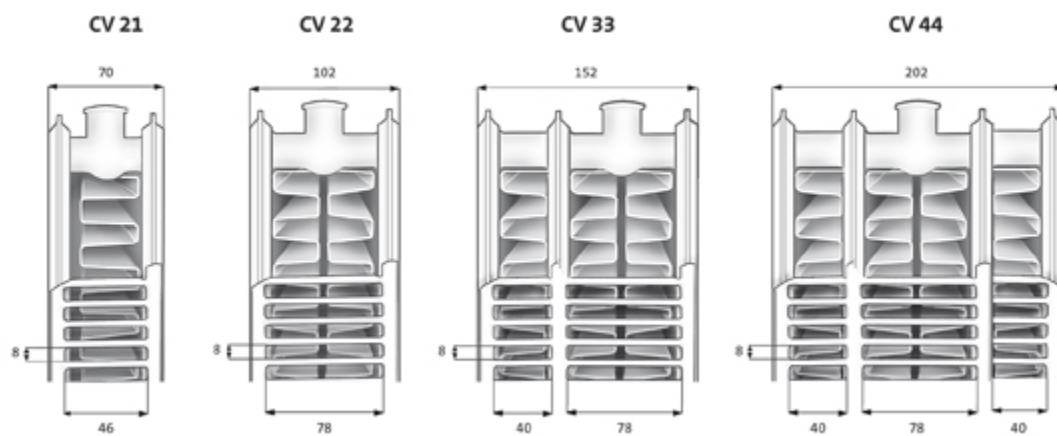
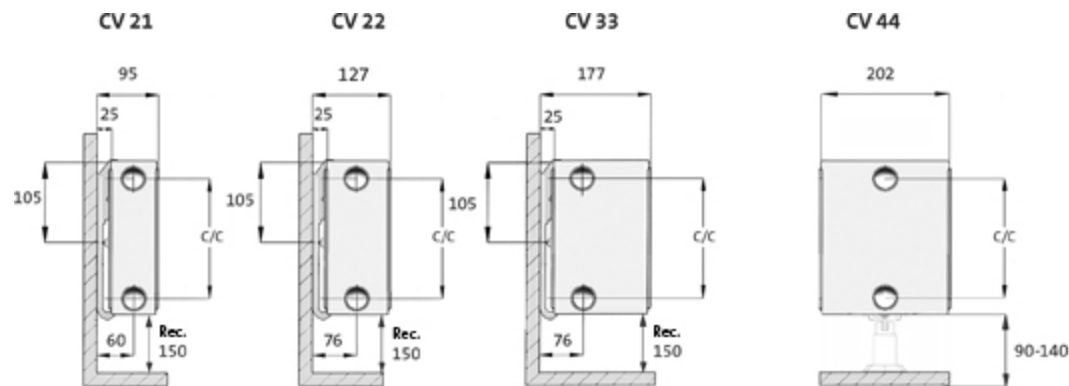


Purmo RRCV22 - 200mm

Højde 200 i typerne CV21, CV22, CV33 og CV44.



Højde 200 - CV/FCV/FFCV21, CV/FCV/FFCV22, CV/FCV/FFCV33 og CV/FCV/FFCV44.



C/C = Radiatorens højde minus 50 mm

Typerne 21, 22 og 33 væg- eller gulvkonsoller. Til type 44 anvendes altid gulvkonsoller.

Anboringer

Det integrerede ventilsystem påsvejses radiatoren under fremstillingsprocessen og er derefter en fast del af radiatoren. Alle PURMO ventil-radiatorer kan udstyres med indbygget ventilindsats, som medfølger. Ventilindsatserne er beregnet til to forskellige termostatfølere, nemlig M30 (passer til TA følerhoved), RD og RDF (passer til Danfoss følerhoved).

Ønsket ventilindsats anføres i ordren.

Bundtilslutning

I forbindelse med det indbyggede ventil-system kan radiatoren tilsluttes i bunden. Radiatoren tilsluttes normalt i bunden nederst til højre, men nederst til venstre er også muligt, hvis dette anføres i ordren.




Gavltilslutning i samme gavl

Ved gavltilslutning (top-bund) kræves der eksterne fremløbs- og returventiler.



Krydstilslutning

Ved krydstilslutning (top-bund) kræves der eksterne fremløbs- og returventiler.



Monclac fjederkonsol



MB ben



Blindprop og l
uftskrue 1/2"



Reparationsmaling
(RAL 9016)



Purmo M30



Purmo RO

