

## Brenner Type 22 (Dobbelt pl. m/konvektor) Højde 300 mm

### Type 22

#### Dobbelt plade med to konvektionslameller

<b>A</b>	300	400	500	600	900
<b>B</b>	249	349	449	549	849
<b>C</b>	104	X	X	X	X
<b>D</b>	52	X	X	X	X

Alle tal er i mm.

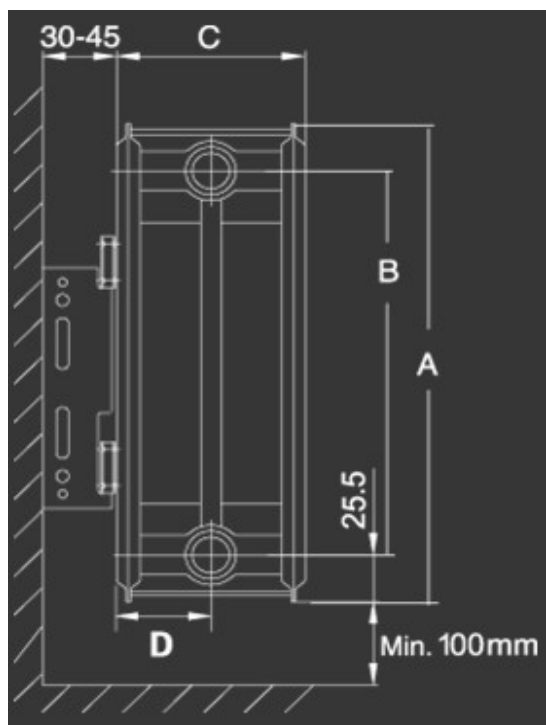
Type 22 findes i 5 højder: 300, 400, 500, 600 og 900 mm.  
Og i forskellige længder fra 400 - 3000 mm.

Samtlige radiatorer leveres komplette med sidegavle, toprikt, bæringer, luftskrue samt prop, hvilket altid er inkluderet i prisen.

**Anboring:** 4x1/2" og integreret ventilsystem.

**Driftryk:** max. 10 bar.

**Prøvetryk:** 13 bar.

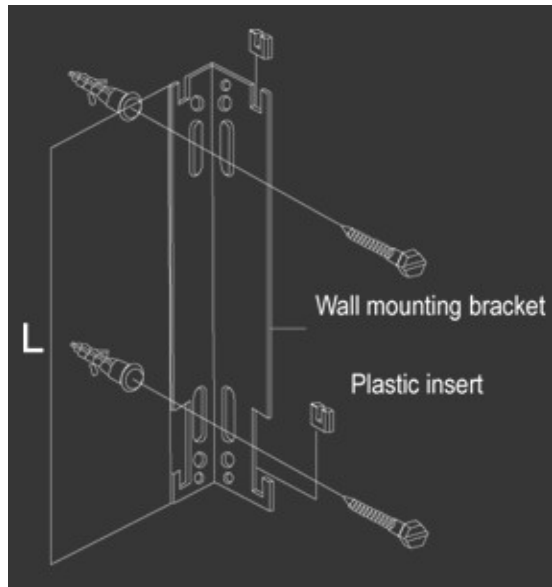



**Farve:** RAL 9016.

### **L-Vægkonsol**

2 afstandsmuligheder: 30 eller 45 mm.

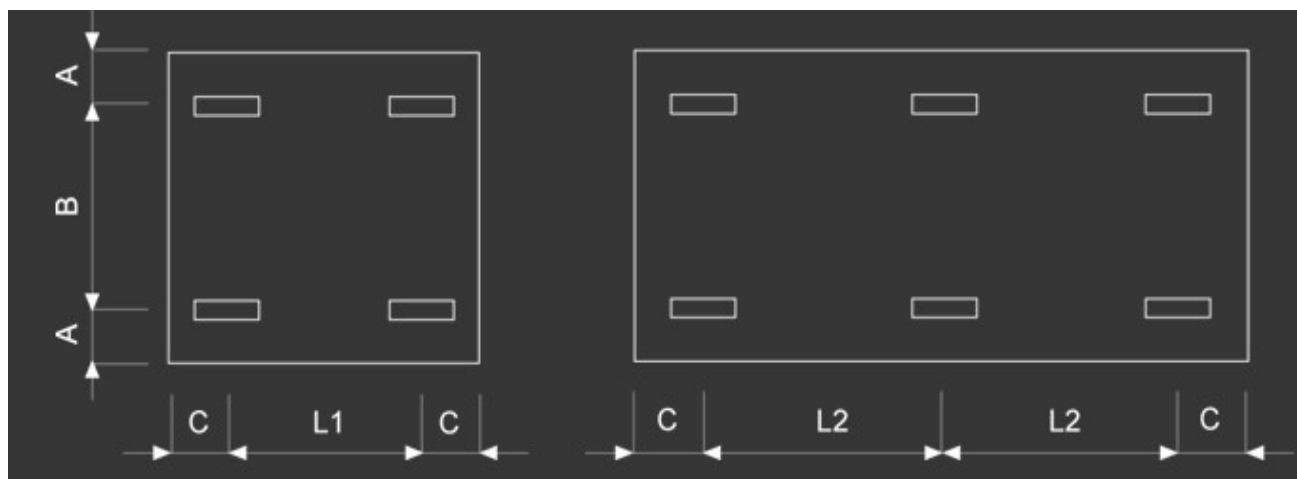
<b>Højde radiator</b>	<b>Længde bæring</b>
300	110
400	210
500	310
600	410
900	710




Alle tal er i mm.

## Vægbeslag

Placeringen af de påsvejste vægbeslag på radiatorernes bagside ses nedenfor illustreret samt beskrevet i tabellerne.



Højde	A	B	C
300	107,5	85	101
400	107,5	185	101
500	107,5	285	101
600	107,5	385	101
900	107,5	685	101

Alle tal er i mm.

Længde	L1	Længde	L2
400	198	1600	699
500	298	1800	799
600	398	2000	899
700	498	2200	999
800	598	2400	1099
900	698	2600	1199
1000	798	2800	1299
1100	898	3000	1399
1200	998	X	X
1300	1098	X	X
1400	1198	X	X
1500	1298	X	X

Alle tal er i mm.